

第93期

# 中間報告書

2018年6月1日から2018年11月30日まで



株式会社 中北製作所

# バルブを中心とした 流体制御装置の総合メーカー

効率化を図った業務体制と先進の設備を誇る製造拠点、  
中北のハイレベルな製品はここから生まれます。



▲工場全景




▲本館

## 株主のみなさまへ

株主のみなさまには、平素より格別のご高配を賜り厚くお礼申し上げます。

さて、当社は2018年11月30日をもって、第93期上半期を終了いたしましたので、この間の事業の概況をご報告申し上げます。



代表取締役社長 中北 健一

### ■事業の概況

当上半期におけるわが国経済は、雇用・所得環境の改善が続くなかで、景気は緩やかな回復が続きましたが、米国の通商政策の動向などの影響も懸念され、景気の先行きは不透明な状況が続きました。

このような経営環境にあって当社は、新造船市況の冷え込みによる厳しい価格競争のなか受注獲得に努め、陸上関連においてもガスタービン発電プラントを始めとした新規発電プラント等へのバルブや既存プラントでご利用いただいております製品の修理やメンテナンス関連の受注獲得にも注力しました。また、社内においても、生産性向上に関する改革・改善に継続的に取り組んでおります。

当上半期における受注高は、9,980百万円(対前年同期比1.5%減)となり、155百万円前年同期を下回りました。品種別にみますと、自動調節弁4,751百万円、バタフライ弁2,752百万円、遠隔操作装置2,476百万円となり、対前年同期比では、バタフライ弁が1,095百万円減少しましたが、自動調節弁は786百万円、遠隔操作装置は153百万円の増加となりました。

売上高では、10,147百万円(対前年同期比8.3%減)となり、915百万円前年同期を下回りました。品種別では、自動調節弁4,271百万円、バタフライ弁2,979百万円、遠隔操作装置2,895百万円となり、対前年同期比では、自動調節弁が65百万円、バタフライ弁は733百万円、遠隔操作装置は116百万円の減少となりました。輸出関連の売上高は、1,087百万円となり、前年同期を1,217百万円下回りました。当上半期末の受注残高は期首に比べて166百万円減の10,028百万円となりました。

利益面では、経常利益は814百万円(対前年同期比21.3%減)、中間純利益は558百万円(対前年同期比20.4%減)といずれも前年同期を下回りました。

今後の見通しですが、中長期の見通し難で厳しい受注環境にありますが、一段の営業努力と生産性向上活動により年間計画の達成を目指す所存であります。

株主のみなさまにおかれましても、引き続きご支援賜りますようお願い申し上げます。

2019年2月

# 財務諸表

## 中間貸借対照表 (2018年11月30日現在)

(単位:千円)

| 科目              | 金額                | 科目             | 金額                |
|-----------------|-------------------|----------------|-------------------|
| <b>(資産の部)</b>   | <b>26,839,051</b> | <b>(負債の部)</b>  | <b>5,488,808</b>  |
| <b>流動資産</b>     | <b>21,070,718</b> | <b>流動負債</b>    | <b>5,182,396</b>  |
| 現金及び預金          | 7,442,124         | 支払手形           | 47,413            |
| 受取手形            | 454,989           | 電子記録債務         | 2,044,368         |
| 電子記録債権          | 2,647,240         | 買掛金            | 1,202,926         |
| 売掛金             | 5,471,544         | 短期借入金          | 800,000           |
| 有価証券            | 1,001,587         | 未払金            | 129,961           |
| 製品              | 878,713           | 未払費用           | 102,784           |
| 仕掛品             | 1,224,136         | 前受金            | 72,329            |
| 原材料             | 1,467,723         | 賞与引当金          | 241,000           |
| 前渡金             | 500,000           | 製品保証引当金        | 147,000           |
| その他の流動資産        | 25,568            | 未払法人税等         | 278,784           |
| 貸倒引当金           | △ 42,910          | 未払消費税等         | 100,761           |
|                 |                   | その他の流動負債       | 15,066            |
|                 |                   | <b>固定負債</b>    | <b>306,411</b>    |
| <b>固定資産</b>     | <b>5,768,333</b>  | 退職給付引当金        | 193,296           |
| <b>有形固定資産</b>   | <b>3,196,994</b>  | 役員退職慰労引当金      | 45,160            |
| 建物              | 709,685           | 資産除去債務         | 38,860            |
| 構築物             | 148,371           | その他の固定負債       | 29,094            |
| 機械及び装置          | 493,284           | <b>(純資産の部)</b> | <b>21,350,243</b> |
| 車両運搬具           | 3,931             | <b>株主資本</b>    | <b>20,854,477</b> |
| 工具器具備品          | 136,893           | <b>資本金</b>     | <b>1,150,000</b>  |
| 土地              | 1,704,512         | <b>資本剰余金</b>   | <b>1,479,586</b>  |
| 建設仮勘定           | 316               | 資本準備金          | 515,871           |
| <b>無形固定資産</b>   | <b>41,878</b>     | その他資本剰余金       | 963,715           |
| ソフトウェアその他       | 41,878            | 自己株式処分差益       | 963,715           |
| <b>投資その他の資産</b> | <b>2,529,459</b>  | <b>利益剰余金</b>   | <b>18,800,119</b> |
| 投資有価証券          | 2,275,356         | 利益準備金          | 287,500           |
| 関係会社株式          | 29,000            | その他利益剰余金       | 18,512,619        |
| 従業員長期貸付金        | 4,140             | 別途積立金          | 8,000,000         |
| 繰延税金資産          | 125,489           | 繰越利益剰余金        | 10,512,619        |
| その他の投資          | 95,611            | <b>自己株式</b>    | <b>△ 575,228</b>  |
| 貸倒引当金           | △ 138             | 評価・換算差額等       | 495,765           |
|                 |                   | その他有価証券評価差額金   | 495,765           |
| <b>資産合計</b>     | <b>26,839,051</b> | <b>負債純資産合計</b> | <b>26,839,051</b> |

(記載金額は千円未満を切捨てて表示しております。)

## 中間損益計算書 (2018年6月1日から2018年11月30日まで)

(単位:千円)

| 科 目             | 金 額    |            |
|-----------------|--------|------------|
| 売 上 高           |        | 10,147,244 |
| 売 上 原 価         |        | 8,490,031  |
| 売 上 総 利 益       |        | 1,657,212  |
| 販売費及び一般管理費      |        | 946,637    |
| 営 業 利 益         |        | 710,575    |
| 営 業 外 収 益       |        |            |
| 受取利息及び配当金       | 43,374 |            |
| 不 動 産 賃 貸 料     | 64,388 |            |
| 為 替 差 益         | 6,751  |            |
| 雑 収 入           | 9,331  | 123,845    |
| 営 業 外 費 用       |        |            |
| 支 払 利 息         | 1,750  |            |
| 不 動 産 賃 貸 費 用   | 17,795 |            |
| 雑 損 失           | 304    | 19,851     |
| 経 常 利 益         |        | 814,569    |
| 税 引 前 中 間 純 利 益 |        | 814,569    |
| 法 人 税 等         |        | 256,182    |
| 中 間 純 利 益       |        | 558,387    |

(記載金額は千円未満を切捨てて表示しております。)

## 中間株主資本等変動計算書 (2018年6月1日から2018年11月30日まで)

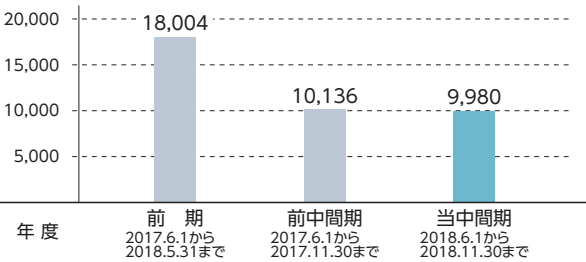
(単位:千円)

|                           | 株主資本      |           |                              |           |             |            |           | 評価・換算<br>差額等 |                |                      |
|---------------------------|-----------|-----------|------------------------------|-----------|-------------|------------|-----------|--------------|----------------|----------------------|
|                           | 資本金       | 資本剰余金     |                              | 利益剰余金     |             |            | 自己<br>株式  |              | 株主<br>資本<br>合計 | その他<br>有価証券<br>評価差額金 |
|                           |           | 資本<br>準備金 | その他<br>資本剰余金<br>自己株式<br>処分差益 | 利益<br>準備金 | その他利益剰余金    |            |           |              |                |                      |
|                           |           |           |                              | 別途<br>積立金 | 繰越利益<br>剰余金 |            |           |              |                |                      |
| 当期首残高                     | 1,150,000 | 515,871   | 963,715                      | 287,500   | 8,000,000   | 10,247,631 | △ 454,228 | 20,710,489   | 495,772        |                      |
| 当中間期変動額                   |           |           |                              |           |             |            |           |              |                |                      |
| 剰余金の配当                    |           |           |                              |           |             | △ 293,400  |           | △ 293,400    |                |                      |
| 中間純利益                     |           |           |                              |           |             | 558,387    |           | 558,387      |                |                      |
| 自己株式の取得                   |           |           |                              |           |             |            | △ 121,000 | △ 121,000    |                |                      |
| 株主資本以外の項目の<br>当中間期変動額(増減) |           |           |                              |           |             |            |           |              | △ 6            |                      |
| 当中間期変動額合計                 | -         | -         | -                            | -         | -           | 264,987    | △ 121,000 | 143,987      | △ 6            |                      |
| 当中間期末残高                   | 1,150,000 | 515,871   | 963,715                      | 287,500   | 8,000,000   | 10,512,619 | △ 575,228 | 20,854,477   | 495,765        |                      |

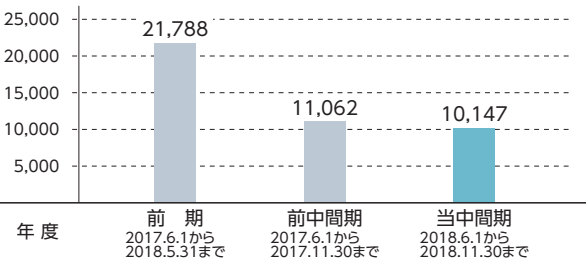
(記載金額は千円未満を切捨てて表示しております。)

## 業績の推移

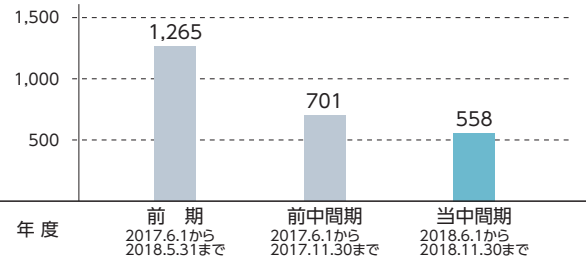
### ■ 受注高(百万円)



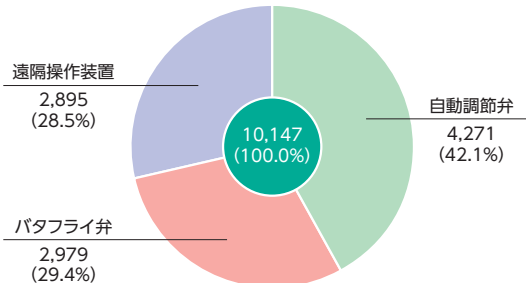
### ■ 売上高(百万円)



### ■ 中間又は当期純利益(百万円)



### ■ 品種別売上高(百万円)



## 会社情報 (2018年11月30日現在)

### 会社概要

|        |                          |
|--------|--------------------------|
| 商号     | 株式会社 中北製作所               |
| 本店     | 大阪府大東市深野南町1番1号           |
| 会社の設立  | 1937年5月11日               |
| 資本金    | 11億5千万円                  |
| 主な事業内容 | 自動調節弁、バタフライ弁、遠隔操作装置の製造販売 |

### 事業所所在地

|        |                                                           |
|--------|-----------------------------------------------------------|
| 本社・工場  | 大阪府大東市深野南町1番1号<br>電話 072-871-1331(代)                      |
| 東京営業所  | 東京都港区浜松町一丁目27番17号 三和ビル<br>電話 03-3431-7201(代)              |
| 北九州営業所 | 福岡県北九州市小倉北区浅野二丁目11番15号<br>小倉興産KMM別館<br>電話 093-531-5481(代) |

### 役員

|          |      |         |      |
|----------|------|---------|------|
| 代表取締役社長  | 中北健一 | 取締役(社外) | 山本和人 |
| 代表取締役副社長 | 宮田彰久 | 常勤監査役   | 黒木宣行 |
| 専務取締役    | 池田昭彦 | 監査役(社外) | 大嶋文夫 |
| 取締役      | 高崎元之 | 監査役(社外) | 今西章雄 |
| 取締役(社外)  | 大井成夫 |         |      |

## 株式の状況 (2018年11月30日現在)

### 株式の状況

|          |             |
|----------|-------------|
| 発行可能株式総数 | 15,232,800株 |
| 発行済株式の総数 | 3,832,800株  |
| 株主数      | 1,524名      |

### 大株主の状況

| 株主名              | 持株数(千株) | 持株比率(%) |
|------------------|---------|---------|
| 株式会社ミヤキタコーポレーション | 442     | 12.19   |
| 中北 健一            | 205     | 5.66    |
| 宮田 彰久            | 114     | 3.15    |
| 黒田 知子            | 114     | 3.15    |
| 中北 仁子            | 114     | 3.15    |
| 渡部 育子            | 114     | 3.14    |
| 宮田 和子            | 109     | 3.00    |
| 宮田 宏章            | 106     | 2.93    |
| 株式会社三井住友銀行       | 86      | 2.38    |
| 三井住友信託銀行株式会社     | 80      | 2.21    |

(注)持株比率は、自己株式205,297株を控除して算出しております。

## ■株主メモ

|         |                                                                                                                                                                                                            |
|---------|------------------------------------------------------------------------------------------------------------------------------------------------------------------------------------------------------------|
| 事業年度    | 毎年6月1日から翌年5月31日まで                                                                                                                                                                                          |
| 定時株主総会  | 毎年8月開催                                                                                                                                                                                                     |
| 基準日     | 定時株主総会 毎年5月31日<br>期末配当金 毎年5月31日<br>中間配当金 毎年11月30日<br>上記のほか必要ある場合は、あらかじめ公告して基準日を定めます。                                                                                                                       |
| 公告方法    | 当社の公告は、電子公告とする。ただし、事故その他やむを得ない事由によって電子公告による公告をすることができない場合は、日本経済新聞に掲載して行う。なお、電子公告は当社のホームページに掲載し、電子公告を掲載する当社のホームページアドレスは次のとおりであります。<br><a href="http://www.nakakita-s.co.jp">http://www.nakakita-s.co.jp</a> |
| 上場証券取引所 | 株式会社東京証券取引所 市場第2部                                                                                                                                                                                          |

### 【株式に関する住所変更等のお届出およびご照会について】

証券会社の口座をご利用の場合は、三井住友信託銀行株式会社ではお手続きができませんので、取引証券会社へご照会ください。

証券会社の口座のご利用がない株主様は、下記の電話照会先までご連絡ください。

|                       |                                                                                                             |
|-----------------------|-------------------------------------------------------------------------------------------------------------|
| 株主名簿管理人および特別口座の口座管理機関 | 東京都千代田区丸の内一丁目4番1号<br>三井住友信託銀行株式会社                                                                           |
| 株主名簿管理人事務取扱場所         | 大阪市中央区北浜四丁目5番33号<br>三井住友信託銀行株式会社 証券代行部                                                                      |
| (郵便物送付先)              | 〒168-0063<br>東京都杉並区和泉二丁目8番4号<br>三井住友信託銀行株式会社 証券代行部                                                          |
| (電話照会先)               | ☎ 0120-782-031                                                                                              |
| (インターネットホームページURL)    | <a href="https://www.smtb.jp/personal/agency/index.html">https://www.smtb.jp/personal/agency/index.html</a> |

### 【特別口座について】

株券電子化前に「ほふり」(株式会社証券保管振替機構)を利用されていなかった株主様には、株主名簿管理人である上記の三井住友信託銀行株式会社に口座(特別口座といいます。)を開設しております。特別口座についてのご照会および住所変更等のお届出は、上記の電話照会先にお問い合わせいたします。

